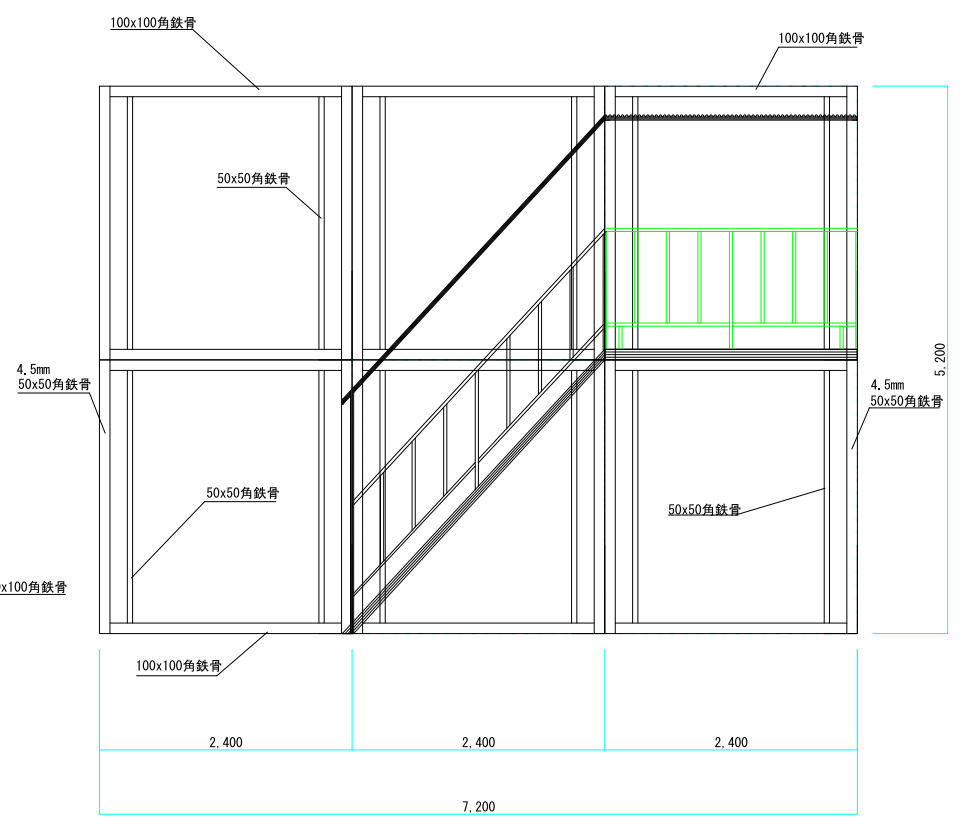


床土台鉄骨 (1F 2F)



正面(立面) 鉄骨図

骨組	鉄骨造、角形鋼、等辺山形鋼	内壁	
外装		建具	アルミサッシ戸(出入口)、窓アルミサッシ
屋根		電気	
床		備品	
天井		その他	

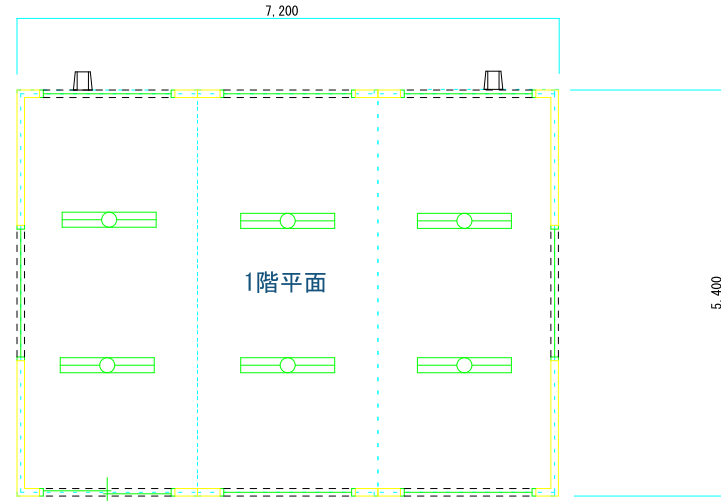
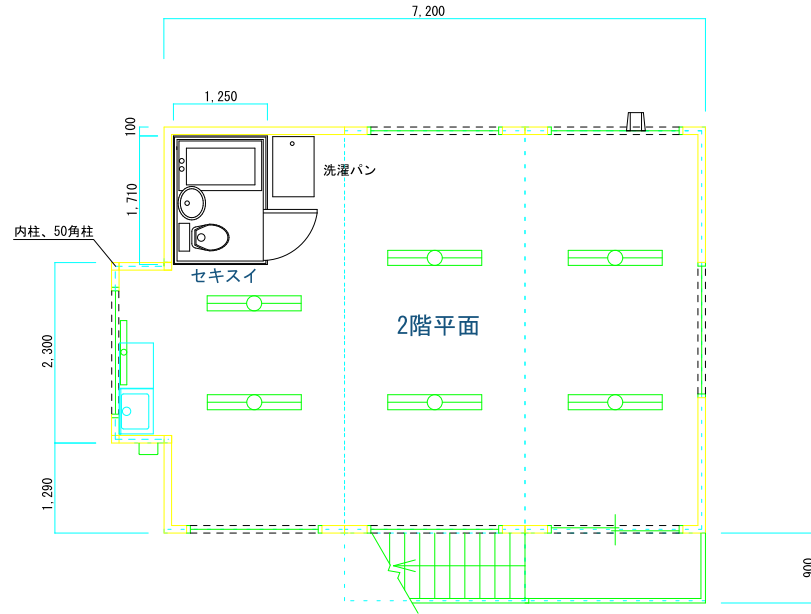
# サニーハウス

〒816-0912 福岡県大野城市御笠川3-2-2

株式会社 サニーハウス 福岡営業所  
TEL (092) 583-4782

お客先名	
現場名	
図名	
納期、注番	

# 参考図面



寸法は、壁の厚みを含まず

骨組	鉄骨造、角形鋼、等辺山形鋼	内壁	化粧石膏ボード、6mm	型式		
外装	窯業サイディング	建具	アルミ引違戸（出入口）、窓アルミサッシ。すべて納入。		図名	
屋根	長尺カラー鋼板0.3ミリ、野地材、シーリングボード12ミリ	電気	蛍光灯（40w）、ブレーカー（15A）、コンセント			規格
床	耐水合板、12ミリ、グレー	備品	外線引込口、換気扇防火対応			